


PREVENTIETIPS

voor een hogere brandveiligheid



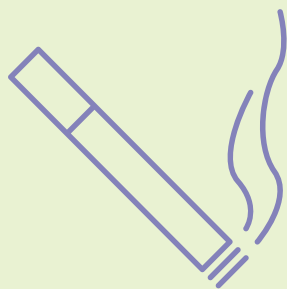
Opladers

- Laad de batterij bij voorkeur overdag op.
- Beschadigde accu's kunnen in brand vliegen.
- Haal de stekker uit het stopcontact als de batterij vol is.
- Laad een batterij op in de buurt van een rookmelder.
- Gebruik alleen de originele oplader.
- Laad de oplader niet op via een verlengsnoer.
- Leg een batterij niet in het volle zonlicht.
- Zorg ervoor dat de batterij niet te koud wordt.




Buitenopslag

- Bewaar geen brandbare goederen bij uw woning.
- Zet containers achter de woning met zoveel mogelijk afstand van de gevel. Zet hem goed vast zodat die niet verplaatst kan worden.
- Vervang bij onvoldoende ruimte, kunststof containers door afgesloten metalen containers.
- Ruim bladeren en overige brandbare zaken zoveel mogelijk op.



Roken

- Doof uw sigaret altijd voordat u het weggooit.
- Rook zoveel mogelijk buitenshuis.
- Leeg uw asbak niet in een prullenbak.
- Gebruik een asemmer voor uitgedoofde sigaretten.
- Verlies een brandende sigaret nooit uit het oog.

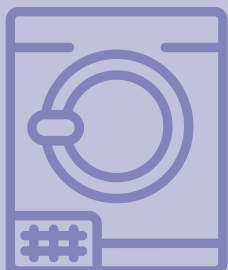


Keukenbrand

- Gebruik niet teveel vet in een pan.
- Gebruik altijd schoon vet tijdens het koken.
- Blijf alert en leg uw telefoon weg tijdens het koken.
- Slaat de vlam in de pan, leg dan de deksel erop.

PREVENTIETIPS

voor een hogere brandveiligheid



Wasdrogers

- Zorg dat de droger vrij staat en zijn warmte goed kwijt kan.
- De roosters nooit bedekken en de afvoerslang vrij laten liggen.
- Poetsdoeken of kleding met olie kunnen gaan broeien.
- Sluit de droger direct aan op een geaard wandstopcontact.
- Gebruik liever geen stekkerdoos of haspel.
- Plaats een rookmelder in de ruimte waar de wasdroger staat.
- Maak de filters na elke droogbeurt schoon.
- Gebruik de droger nooit zonder filter of beschadigd filter.



Overspanning zelfgemaakte laadpunten

Niet ieder stopcontact is hetzelfde. Laat laadpunten altijd professioneel aanleggen.

Kaarsen

- Zet uw kaarsen altijd op een brandveilige ondergrond.
- Houd uw kaarsen weg van gordijnen en andere brandbare materialen.
- Verlaat de kamer niet als er kaarsen branden.

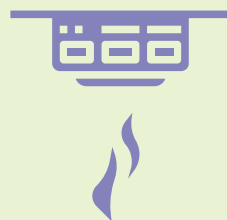


Vandalisme/brandstichting

- Zet geen brandbare materialen in openbare ruimtes of in de nabijheid van uw woning.
- Houd de toegang tot uw woning op slot.

Brand door onvoldoende schoonmaak

Als u niet voldoende schoonmaakt kan brand ontstaan. Apparaten zoals drogers en afzuigkanalen kunnen vuil en stof verzamelen, waardoor het brandgevaar groter wordt. Probeer daarom eens in de zoveel tijd om deze apparaten te (laten) reinigen zodat de kans op brandgevaar vermindert.



Brand door kortsluiting

- Koppel geen verlengsnoeren aan elkaar.
- Leg geen verlengsnoeren op of vlakbij de kookplaat.
- De kans op brandgevaar is veel hoger bij oudere apparaten, vervang deze op tijd.
- Laat snoeren niet onnodig in het stopcontact zitten.

Overige preventieve maatregelen

Vervang op tijd de batterijen van uw rookmelder. Blokkeer geen brandwerende deuren in uw complex en ook geen vluchtwegen en nooduitgangen.